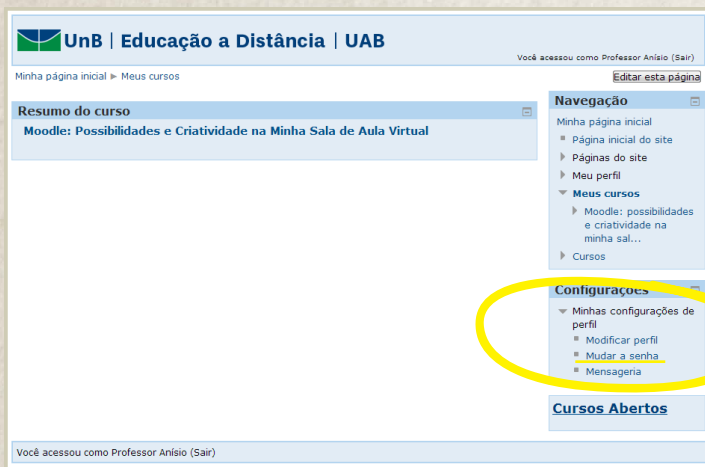
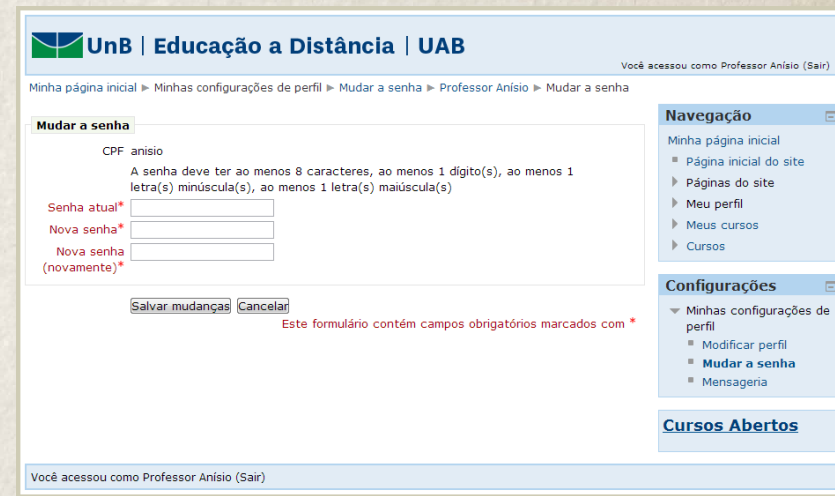


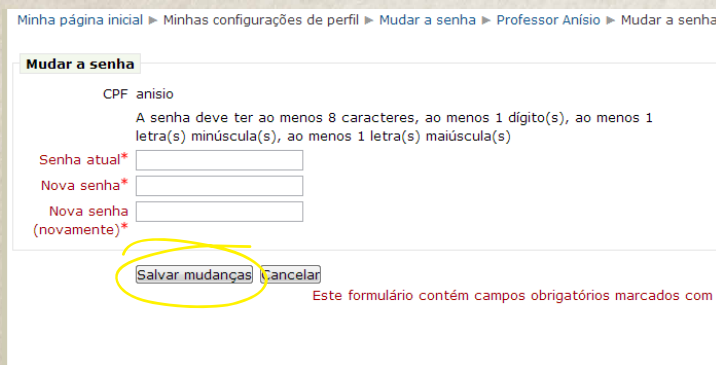
Quero mudar minha senha



1. Na página inicial de sua disciplina, vá até o Bloco **Configurações** localizado no canto inferior direito e clique em **Minhas Configurações de Perfil**, e em seguida **Mudar a senha**.



2. Na próxima tela aparecerá um formulário, então preencha as informações que se pedem. No campo **Senha atual** digite a mesma senha que foi utilizada para efetuar o login. Em **Nova senha**, digite a senha de sua preferência.



3. Clique em **Salvar Mudanças** para confirmar a sua ação.

Importante !!

É obrigatório a utilização de senhas a partir de 8 caracteres, que contenham pelo menos 1 número, 1 letra maiúscula e 1 minúscula.